

DS 7 CROSSBACK E-TENSE 4x4 ΤΕΧΝΙΚΑ ΧΑΡΑΚΤΗΡΙΣΤΙΚΑ

ΚΙΝΗΤΗΡΑΣ ΕΣΩΤΕΡΙΚΗΣ ΚΑΥΣΗΣ

Κυβισμός (cm ³)	1598
Αρ. Κυλίνδρων	4
Μέγιστη ισχύς (hp - kw /rpm)	200 - 147 / 6000
Μέγιστη ροπή (Nm/rpm)	300 / 3000
Τροφοδοσία	Turbo, άμεσος ψεκασμός πολλαπλών σημείων / 16 βαλβίδες / εναλλάκτης αέρα-αέρα
Προδιαγραφές Εκπομπών Ρύπων	EURO 6.3

ΕΜΠΡΟΣ / ΠΙΣΩ ΗΛΕΚΤΡΟΚΙΝΗΤΗΡΑΣ & ΜΠΑΤΑΡΙΑ

Μέγιστη ισχύς (hp/kw)	110/80
Μέγιστη ροπή (Nm)	337
Τύπος μπαταρίας	13.2 kWh Ιόντων - Λιθίου
Εγγύηση Μπαταρίας	8 χρόνια/ 160.000 km
Μικτή Κατανάλωση Ηλεκτρικής Ενέργειας (kWh/100km) (WLTP)	15,6
Ηλεκτρική Αυτονομία (km) (WLTP)	58

ΕΠΙΔΟΣΕΙΣ Plug-In Hybrid ΚΙΝΗΤΗΡΑ ΣΥΝΔΥΑΣΤΙΚΑ

Συνδυασμένη μέγιστη ισχύς (hp - kw /rpm)	300 - 223 / 6000
Μέγιστη ροπή (Nm)	520
Επιτάχυνση 0-100 km/h (sec)	5.9
Ρεπριζ 80-120 km/h (sec)	4"
Μέγιστη ταχύτητα (km/h)	240

ΚΙΒΩΤΙΟ ΤΑΧΥΤΗΤΩΝ

Αυτόματο 8 σχέσεων (EAT8)

ΚΑΤΑΝΑΛΩΣΕΙΣ (WLTP/NEDC) (Συνδυασμένος Κύκλος)

Μικτή Κατανάλωση (l /100 km)	1,3 / 1,5
Εκπομπές CO ₂ (g/km)	31 / 34

ΒΑΡΗ

Απόβαρο (με οδηγό) (kg)	1905
Ωφέλιμο φορτίο (με οδηγό) (kg)	575
Μέγιστο μεικτό βάρος (kg)	2480

ΦΡΕΝΑ

Μπροστά	Αεριζόμενοι Δίσκοι (304 x 28 mm)
Πίσω	Δίσκοι (290 x 12mm)

ΑΝΑΡΤΗΣΗ - ΣΥΣΤΗΜΑ ΔΙΕΥΘΥΝΣΗΣ

Εμπρός	Ανεξάρτητοι τροχοί, Γέφυρα ανάρτησης τύπου McPherson με τριγωνικά ψαλίδια, ελικοειδή ελατήρια υδραυλικούς αποσβεστήρες και αντιστρεπτική δοκό
Πίσω	Γέφυρα ανάρτησης πολλαπλών συνδέσμων με ελικοειδή ελατήρια, υδραυλικούς αποσβεστήρες και αντιστρεπτική δοκό
Σύστημα διεύθυνσης	Σύστημα διεύθυνσης μεταβλητής ηλεκτρικής υποβοήθησης
Διάμετρος κύκλου στροφής (m) μεταξύ πεζοδρομίων	10,5
Χωρητικότητα ρεζερβουάρ (lt)	43
Χώρος Αποσκευών (lt)	555

ΦΟΡΤΙΣΗ

(εκτιμώμενος χρόνος για 100% φόρτισης της μπαταρίας)

ΟΙΚΙΑΚΗ ΦΟΡΤΙΣΗ Standard ενισχυμένη παροχή Εναλλασσόμενο ρεύμα(AC)		ΕΠΙΤΑΧΥΝΟΜΕΝΗ ΦΟΡΤΙΣΗ DS Wall Box (ή κοινόχρηστο Wall Box) Εναλλασσόμενο ρεύμα(AC)	
Standard παροχή 	Ενισχυμένη παροχή 		
8 A x 230 V = 1.8 kW 13,2 kWh/1.8 kW	14 A x 230 V = 3.2 kW 13,2 kWh/3.2 kW	Μονοφασικό 32 A x 230 V = 7.4 kW 13,2 kWh/7.4 kW	Τριφασικό 16 A x 230 V = 11 kW 13,2 kWh/11 kW /3 φασεις
7 ώρες και 20 λεπτά	4 ώρες και 10 λεπτά	1 ώρα και 45 λεπτά	3 ώρες και 45 λεπτά


Τα τεχνικά στοιχεία μπορούν να μεταβληθούν λόγω ανάγκης κατασκευαστικού χαρακτήρα χωρίς καμία προειδοποίηση.



DS AUTOMOBILES

20/2/2020

DS 7 CROSSBACK E-Tense 4x4 ΔΙΑΣΤΑΣΕΙΣ



ΔΙΑΣΤΑΣΕΙΣ	
ΜΗΚΟΣ (mm)	4573
ΠΛΑΤΟΣ (mm) (ΧΩΡΙΣ / ΜΕ ΚΑΘΡΕΠΤΕΣ)	1906 (2098)
ΥΨΟΣ (mm) (ΧΩΡΙΣ / ΜΕ ΜΠΑΡΕΣ ΟΡΟΦΗΣ)	1621 (1625)
ΜΕΤΑΞΟΝΙΟ (mm)	2738
ΜΕΤΑΤΡΟΧΙΟ ΕΜΠΡΟΣ (mm)	1621
ΜΕΤΑΤΡΟΧΙΟ ΠΙΣΩ (mm)	1598
ΠΡΟΒΟΛΟΣ ΕΜΠΡΟΣ / ΠΙΣΩ (mm)	925
ΑΠΟΣΤΑΣΗ ΑΠΟ ΤΟ ΕΔΑΦΟΣ (mm)	190

DS 7 CROSSBACK E-Tense 4x4 ΕΞΩΤΕΡΙΚΗ ΔΙΑΜΟΡΦΩΣΗ

ΕΞΩΤΕΡΙΚΑ ΧΡΩΜΑΤΑ

Noir Perla Nera



Gris Platinum



Gris Artense



Rouge Absolu



Blue Encre



Blanc Banquise



Brun Andradite



Blanc Nacre



Or Byzantine













Christal Pearl



Η έκδοση DS PERFORMANCE LINE διατίθεται μόνο σε συνδυασμό με τα παρακάτω χρώματα αμαξώματος: Blanc Banquise, Gris Artense, Gris Platinum, Noir Perla Nera, Rouge Absolu, Cristal Pearl, Blanc Nacre

DS 7 CROSSBACK E-Tense 4x4 ΕΞΩΤΕΡΙΚΑ ΧΡΩΜΑΤΑ

ΧΡΩΜΑΤΑ ΑΜΑΞΩΜΑΤΟΣ	ΚΩΔΙΚΟΣ		BE CHIC	SO CHIC	Performance Line
Blanc Banquise	P0WP		●	●	●
Blanc Nacre	M6N9		○	○	○
Christal Pearl	M0PH		○	○	○
Noir Perla Nera	M09V		○	○	○
Gris Artense	M0F4		○	○	○
Gris Platinum	M0VL		○	○	○
Rouge Absolu	M5F3		○	○	○
Blue Encre	MOKU		○	○	-
Or Byzantine	M0NZ		○	○	-
Brun Andradite	M0PB		○	○	-

●/○ : Διαθέσιμοι συνδυασμοί

DS 7 CROSSBACK ΕΣΩΤΕΡΙΚΕΣ ΕΠΕΝΔΥΣΕΙΣ

ΕΣΩΤΕΡΙΚΕΣ ΕΠΕΝΔΥΣΕΙΣ	ΚΩΔΙΚΟΣ		BE CHIC	SO CHIC	Performance Line
DS Bastille (T)	55FX		●	●	-
DS Performance Line (C)	56FV		-	-	●
DS Rivoli Art Basalte (C)	57FE		○	○	-
DS Rivoli Meditation (C)	57FW		○	○	-
DS Opera Art Basalte (C)	4HFO		○	○	-
DS Opera Brun Alezan (C)	4HFH		○	○	-

●/○ : Διαθέσιμοι συνδυασμοί
 (T) Υφασμάτινη Επένδυση / (C) Επένδυση Δέρμα

DS 7 CROSSBACK E-TENSE 4x4 ΕΣΩΤΕΡΙΚΗ ΔΙΑΜΟΡΦΩΣΗ

<p style="text-align: center;">BASTILLE DS 7 CROSSBACK E-TENSE 4x4</p>	<p style="text-align: center;">PERFORMANCE LINE DS 7 CROSSBACK E-TENSE 4x4</p>
<p style="text-align: center;">Υφασμάτινη Επένδυση Καθισμάτων PERUZZI BRONZE (Βασικός Εξοπλισμός <i>Be Chic & So Chic</i>)</p>	<p style="text-align: center;">Δερμάτινη Επένδυση Καθισμάτων ALCANTARA PERFORMANCE LINE Δερμάτινη επένδυση καθισμάτων ταμπλό, θυρών & κεντρικής κονσόλας Alcantara, μονόγραμμα αλουμινίου DS Performance στο ταμπλό, ανάγλυφες λεπτομέρειες στην κεντρική κονσόλα τεχντροπίας "Guilloche" σε μαύρο χρώμα, DS Wings σε μαύρο χρώμα, γρύλια προφυλακτήρα σε μαύρο γυαλιστερό χρώμα, προστατευτικό προφυλακτήρα, καπάκι τροχού με διακοσμητικό Carmin, μαύρη διακοσμητική λωρίδα στην πίσω μονή πόρτα, διακοσμητική λωρίδα στον πίσω προφυλακτήρα, κάθισμα οδηγού με ηλεκτρική οσφυϊκή ρύθμιση, κάθισμα συνοδηγού ρυθμιζόμενο κατά ύψος, πίσω υποβραχιόνιο, πατάκια DS Performance, μαρσπίε εμπρός θυρών & πεντάλ αλουμινίου (Βασικός Εξοπλισμός <i>Performance Line</i>)</p>
<p style="text-align: center;">OPERA BRUN ALEZAN DS 7 CROSSBACK E-TENSE 4x4</p>	<p style="text-align: center;">OPERA ART BASALTE DS 7 CROSSBACK E-TENSE 4x4</p>
<p style="text-align: center;">Δερμάτινη Επένδυση Καθισμάτων NAPPA BRUN ALEZAN BI-TON τεχντροπίας BRACELET Δερμάτινη επένδυση καθισμάτων & κεντρικής κονσόλας Nappa Brun Alezan τεχντροπίας Bracelet, επένδυση ταμπλό & θυρών: δέρμα Nappa Brun Alezan με ραφές σε σχήμα μαργαριταριού "Terre de Casel" & μονόγραμμα αλουμινίου Opera, ανάγλυφες λεπτομέρειες στην κεντρική κονσόλα τεχντροπίας "Guilloche" χρωμίου, DS Wings & προστατευτικό προφυλακτήρα χρωμίου, γρύλια προφυλακτήρα σε μαύρο γυαλιστερό χρώμα, μονόγραμμα με το όνομα του εσωτερικού διάκοσμου στα πλαϊνά των εμπρός θυρών, καπάκι τροχού σε μαύρο χρώμα, διακοσμητική λωρίδα χρωμίου σην πίσω μονή πόρτα & στον πίσω προφυλακτήρα, χειριστήρια κρυστάλλου στο τιμόνι, πατάκια, μαρσπίε θυρών εμπρός & πίσω, χρονογράφος B.R.M. 180, καθίσματα οδηγού & συνοδηγού θερμαινόμενα, αεριζόμενα, με λειτουργίες μασάζ & ηλεκτρικές ρυθμίσεις, πίσω καθίσματα με ηλεκτρικές ρυθμίσεις & πίσω υποβραχιόνιο.</p>	<p style="text-align: center;">Δερμάτινη Επένδυση Καθισμάτων NAPPA ART BASALTE τεχντροπίας BRACELET Δερμάτινη επένδυση καθισμάτων & κεντρικής κονσόλας Nappa Noir Art Basalt τεχντροπίας Bracelet, επένδυση ταμπλό & θυρών: δέρμα Nappa Noir Basalt με ραφές σε σχήμα μαργαριταριού "Terre de Casel" & μονόγραμμα αλουμινίου Opera, ανάγλυφες λεπτομέρειες στην κεντρική κονσόλα τεχντροπίας "Guilloche" χρωμίου, DS Wings & προστατευτικό προφυλακτήρα χρωμίου, γρύλια προφυλακτήρα σε μαύρο γυαλιστερό χρώμα, μονόγραμμα με το όνομα του εσωτερικού διάκοσμου στα πλαϊνά των εμπρός θυρών, καπάκι τροχού σε μαύρο χρώμα, διακοσμητική λωρίδα χρωμίου σην πίσω μονή πόρτα & στον πίσω προφυλακτήρα, χειριστήρια κρυστάλλου στο τιμόνι, πατάκια, μαρσπίε θυρών εμπρός & πίσω, χρονογράφος B.R.M. 180, καθίσματα οδηγού & συνοδηγού θερμαινόμενα, αεριζόμενα, με λειτουργίες μασάζ & ηλεκτρικές ρυθμίσεις, πίσω καθίσματα με ηλεκτρικές ρυθμίσεις & πίσω υποβραχιόνιο.</p>
<p style="text-align: center;">RIVOLI MEDITATION DS 7 CROSSBACK E-TENSE 4x4</p>	<p style="text-align: center;">RIVOLI NOIR BASALTE DS 7 CROSSBACK E-TENSE 4x4</p>
<p style="text-align: center;">Δερμάτινη Επένδυση Καθισμάτων GRAIN MEDITATION Εσωτερικός διάκοσμος DS Rivoli Grain Meditation: Δερμάτινη επένδυση καθισμάτων & κεντρικής κονσόλας Grain Meditation επένδυση ταμπλό & θυρών: δέρμα Noir Basalt & μονόγραμμα αλουμινίου Rivoli, ανάγλυφες λεπτομέρειες στην κεντρική κονσόλα τεχντροπίας "Guilloche" χρωμίου, DS Wings & προστατευτικό προφυλακτήρα χρωμίου, γρύλια προφυλακτήρα σε μαύρο γυαλιστερό χρώμα, καπάκι τροχού σε μαύρο χρώμα, διακοσμητική λωρίδα χρωμίου σην πίσω μονή πόρτα & στον πίσω προφυλακτήρα, πατάκια, μαρσπίε θυρών εμπρός & πίσω, χρονογράφος B.R.M. 180, καθίσματα οδηγού & συνοδηγού με ηλεκτρικές ρυθμίσεις, πίσω καθίσματα με ηλεκτρικές ρυθμίσεις & πίσω υποβραχιόνιο.</p>	<p style="text-align: center;">Δερμάτινη Επένδυση Καθισμάτων NOIR BASALTE Εσωτερικός διάκοσμος DS Rivoli Noir Basalte: Δερμάτινη επένδυση καθισμάτων & κεντρικής κονσόλας Noir Basalt επένδυση ταμπλό & θυρών: δέρμα Noir Basalt & μονόγραμμα αλουμινίου Rivoli, ανάγλυφες λεπτομέρειες στην κεντρική κονσόλα τεχντροπίας "Guilloche" χρωμίου, DS Wings & προστατευτικό προφυλακτήρα χρωμίου, γρύλια προφυλακτήρα σε μαύρο γυαλιστερό χρώμα, καπάκι τροχού σε μαύρο χρώμα, διακοσμητική λωρίδα χρωμίου σην πίσω μονή πόρτα & στον πίσω προφυλακτήρα, πατάκια, μαρσπίε θυρών εμπρός & πίσω, χρονογράφος B.R.M. 180, καθίσματα οδηγού & συνοδηγού με ηλεκτρικές ρυθμίσεις, πίσω καθίσματα με ηλεκτρικές ρυθμίσεις & πίσω υποβραχιόνιο.</p>



DS AUTOMOBILES

20/2/2020

DS 7 CROSSBACK E-TENSE ΖΑΝΤΕΣ ΑΛΟΥΜΙΝΙΟΥ

ZANTA ΑΛΟΥΜΙΝΙΟΥ 19" LONDON

Noir Onyx
(ZHFJ)



DS 7 CROSSBACK ΒΑΣΙΚΟΣ ΕΞΟΠΛΙΣΜΟΣ

BE CHIC
ΑΣΦΑΛΕΙΑ
Σύστημα διεύθυνσης μεταβαλλόμενης ηλεκτρικής υποβοήθησης
Τιμόνι ρυθμιζόμενο σε ύψος και βάθος
ABS με EBD και Brake Assist
ESP με λειτουργία αντιολίσθησης
TSC (Trailer Stability Control μέσω λειτουργίας ESP): Έλεγχος ευστάθειας ρυμουλκούμενου
Hill Assist: Σύστημα υποβοήθησης εκκίνησης σε δρόμο με κλίση
Σύστημα ανίχνευσης πίεσης ελαστικών
Ενεργός περιοριστής και ρυθμιστής ταχύτητας
6 Αερόσακοι: Οδηγού, συνοδηγού, πλαϊνοί και οροφής
Σύστημα αποφυγής πολλαπλών συγκρούσεων (Multi Collision Brakes)
Speed limit recognition & recommendation: Ανίχνευση ορίου ταχύτητας & σύσταση προς τον οδηγό
Coffee Break Alert: Σύστημα ειδοποίησης ξεκούρασης οδηγού
Κεντρικό κλειδίωμα με τηλεχειρισμό
Αυτόματο κλειδίωμα θυρών με την εκκίνηση του αυτοκινήτου
Ενεργό σύστημα ειδοποίησης για ακούσια αλλαγή λωρίδας και διατήρηση σε αυτή (AFL)
Σύστημα DS Active Safety Brake: Σύστημα αυτόματου φρεναρίσματος για την αποτροπή σύγκρουσης με σταθερά & κινητά εμπόδια ή πεζούς
Ζώνες ασφαλείας οδηγού και συνοδηγού τριών σημείων με σύστημα περιορισμού δύναμης
Ζώνες ασφαλείας οδηγού και συνοδηγού με πυροτεχνικό προετανήτρα
Ζώνες ασφαλείας πίσω επιβατών τριών σημείων με σύστημα περιορισμού δύναμης
Υποδοχές παιδικού καθίσματος ISOFIX τοποθετημένες στις πλαϊνές θέσεις του πίσω καθίσματος
Πίσω θερμαινόμενο τζάμι
Παιδικές ασφάλειες θυρών
ΑΝΕΣΗ
Κεντρικό υποβραχιόνιο εμπρός με θήκη αποθήκευσης & διπλή ποτηροθήκη
Κόρνα διπλού τόνου
Εμπρός & πίσω ηλεκτρικά παράθυρα συνεχόμενης λειτουργίας
Ηχομονωτικό παρμπριζ
Αυτόματη λειτουργία προβολέων
Σύστημα DS Active Scan Suspension: Ηλεκτρονικά ελεγχόμενη ανάρτηση η οποία "σκανάρει" το οδόστρωμα και αυτοπροσαρμόζεται
Σύστημα Navigation Nav B3 με 8 ηχεία, Bluetooth, Θύρα USB & WiFi με έγχρωμη οθόνη αφής 12"
E-Tense Remote control: Δωρεάν Υψηλές Τηλεματικής
Pack Auto Comfort: Αυτόματος διζωνικός κλιματισμός & αυτόματη λειτουργία υαλοκαθαριστήρων
DS Connect Box: Σύστημα κλήσεων έκτακτης ανάγκης & οδικής βοήθειας
Κάθισμα οδηγού με: μηχανική διαμήκης ρύθμιση, μηχανική ρύθμιση της πλάτης, μηχανική ρύθμιση ύψους και μηχανικά ρυθμιζόμενο προσκέφαλο 2 θέσεων
Κάθισμα συνοδηγού με μηχανική διαμήκης ρύθμιση, μηχανική ρύθμιση της πλάτης, μηχανικά ρυθμιζόμενο προσκέφαλο 2 θέσεων & παιδικού καθίσματος ISOFIX
Καθίσματα πίσω διαιρούμενα & αναδιπλούμενα κατά 60/40
Πίσω αισθητήρες παρκαρίσματος
On-board φορτιστής 7,4kW
Καλώδια φόρτισης Mode 2 (οικιακή πρίζα) και Mode 3 (Wallbox) 4 Προγράμματα οδήγησης: "Μηδενικές εκπομπές (Zero emissions)": Με την εκκίνηση του κινητήρα το αυτοκίνητο λειτουργεί σαν ηλεκτρικό με στόχο την οδηγική άνεση και την αθόρυβη λειτουργία εκπέμποντας μηδενικούς ρύπους και CO2 "Sport" εστιάζει στις επιδόσεις και την οδηγική απόλαυση "Hybrid" βελτιστοποιεί αυτόματα τις επιδόσεις και την κατανάλωση "4WD" μετάδοση και στους 4 τροχούς για καλύτερη πρόσφυση σε βρεγμένο, αμμόωδες, ή χιονισμένο οδόστρωμα
ΕΣΩΤΕΡΙΚΗ ΕΜΦΑΝΙΣΗ
Δερμάτινο τιμόνι (τύπου δέρματος: grain) με χειριστήρια & κυλιόμενο μενού χρωμίου
Ηλεκτρικό χειρόφρενο στην κεντρική κονσόλα
Δερμάτινος επιλογέας ταχυτήτων
Εσωτερικός φωτισμός Led: 1η & 2η σειρά καθισμάτων, καθρέπτες στα αλεξίγλια οδηγού/συνοδηγού, κεντρική θήκη αποθήκευσης, κεντρικό υποβραχιόνιο, ντουλαπάκι συνοδηγού
Πατάκια
Ένδειξη εξωτερικής θερμοκρασίας
Ένδειξη προτεινόμενης αλλαγής σχέσης
Ψηφιακός πίνακας οργάνων 12,3"
Εσωτερικός καθρέπτης ηλεκτροχρωμίου χωρίς πλαίσιο
ΕΣΩΤΕΡΙΚΕΣ ΕΠΕΝΔΥΣΕΙΣ
Εσωτερικός διάκοσμος DS Bastille & Bronze Harmony

ΕΣΩΤΕΡΙΚΗ ΕΜΦΑΝΙΣΗ
Κάλυμμα καθρεπτών σε μαύρο γυαλιστερό χρώμα
Χρωμιωμένα πλαίσια παραθύρων
Εμβλημα DS χρωμίου (στο καπό & στην πίσω μονή πόρτα)
DS Wings χρωμίου
Εμπρός προβολείς ομίχλης LED με λειτουργία Cornering Light
Μαρσπιέ, τόξα τροχών και εμπρός/πίσω προστατευτικά προφυλακτήρα σε μαύρο χρώμα
Πίσω φώτα stop LED
Πίσω φως πλαισίου αριθμός κυκλοφορίας LED
Ηλεκτρικοί καθρέπτες με ένδειξη εξωτερικής θερμοκρασίας & φλας LED
Φώτα ημέρας LED
Προβολείς αλογόνου
Πίσω φώτα 3D Full LED
Μπάρες οροφής σε χρώμα inox
Πίσω φινιέ τζάμια
ΑΠΟΘΗΚΕΥΤΙΚΟΙ ΧΩΡΟΙ
Ντουλαπάκι συνοδηγού με ψύξη
Διπλή ποτηροθήκη στην κεντρική κονσόλα
Κλειστός χώρος αποθήκευσης μπροστά από τον επιλογέα ταχυτήτων
Θήκες αποθήκευσης στα πλαϊνά των θυρών
ΤΡΟΧΟΙ / ΕΛΑΣΤΙΚΑ
Ζάντες αλουμινίου 19" London (205/55/R19)
Kit επισκευής ελαστικού

So Chic (Επιπρόσθετα της έκδοσης Be Chic)
ΑΝΕΣΗ
Pack Advanced Safety το οποίο περιλαμβάνει: - Ενεργό σύστημα επίπτωσης νεκράς ζωνιάς (Active Blind Spot Detection) - Σύστημα ανίχνευσης έλλειψης προσοχής οδηγού (Driver Attention Alert) - Αναβαθμισμένο σύστημα αναγνώρισης σημάτων κυκλοφορίας (Σύστημα αναγνώρισης σημάτων κυκλοφορίας: STOP, Απαγορευτικό εισόδου & Απαγορευτικό προσπέρασης)
Αισθητήρες παρκαρίσματος μπροστά
Κάμερα οπισθοπορείας
Κάθισμα οδηγού με ηλεκτρική οσφυϊκή ρύθμιση 2 θέσεων
Κάθισμα συνοδηγού με μηχανική ρύθμιση ύψους
Κεντρικό υποβραχιόνιο στην πίσω σειρά καθισμάτων με θήκη σκι
Ασύρματη φόρτιση κινητού τηλεφώνου
Δάπεδο 2 θέσεων στο χώρο αποσκευών
ΕΣΩΤΕΡΙΚΗ ΕΜΦΑΝΙΣΗ
Εσωτερικός φωτισμός Led Ambiance: Φωτισμός στα εμπρός & πίσω χερούλια θυρών & στα πόδια των επιβατών
Ηλεκτρικά αναδιπλούμενοι εξωτερικοί καθρέπτες με ένδειξη εξωτερικής θερμοκρασίας, φλας LED & DS spotlight LED

Performance Line (Επιπρόσθετα της έκδοσης Be Chic)
Εσωτερικός διακοσμος DS Performance Line: Δερματινη επενδυση καθισμάτων ταμπλο, θυρών & κεντρικής κονσόλας Alcantara, μονόγραμμα αλουμινίου DS Performance στο ταμπλο, ανάγλυφες λεπτομέρειες στην κεντρική κονσόλα τεχνολογίας "Guilloche" σε μαυρο χρώμα, DS Wings σε μαύρο χρώμα, γρύλα προφυλακτήρα σε μαύρο γυαλιστερό χρώμα, προστατευτικό προφυλακτήρα, καπάκι τροχού με διακοσμητικό Carmin, μαύρη διακοσμητική λωρίδα στην πίσω μονή πόρτα, διακοσμητική λωρίδα στον πίσω προφυλακτήρα, κάθισμα οδηγού με ηλεκτρική οσφυϊκή ρύθμιση, κάθισμα συνοδηγού ρυθμιζόμενο κατά ύψος, πίσω υποβραχιόνιο, πατάκια DS Performance, μαρσπιέ εμπρός θυρών & πεντάλ αλουμινίου
Ασύρματη φόρτιση κινητού τηλεφώνου